



Alkmaar Monitor Binnenstad December 2024

hert
van noord-holland
regio- en stadsmarketing





Wat lees je in deze rapportage?

- ✓ Ontwikkeling passanten per maand
 - ✓ Verdeling over de week
 - ✓ Piekmomenten
 - ✓ Druktebeeld per uur
 - ✓ Geografische herkomst
-
- ✓ Definitie binnenstad
 - ✓ Verantwoording





ONTWIKKELING PASSANTEN PER MAAND

December iets drukker dan vorig jaar

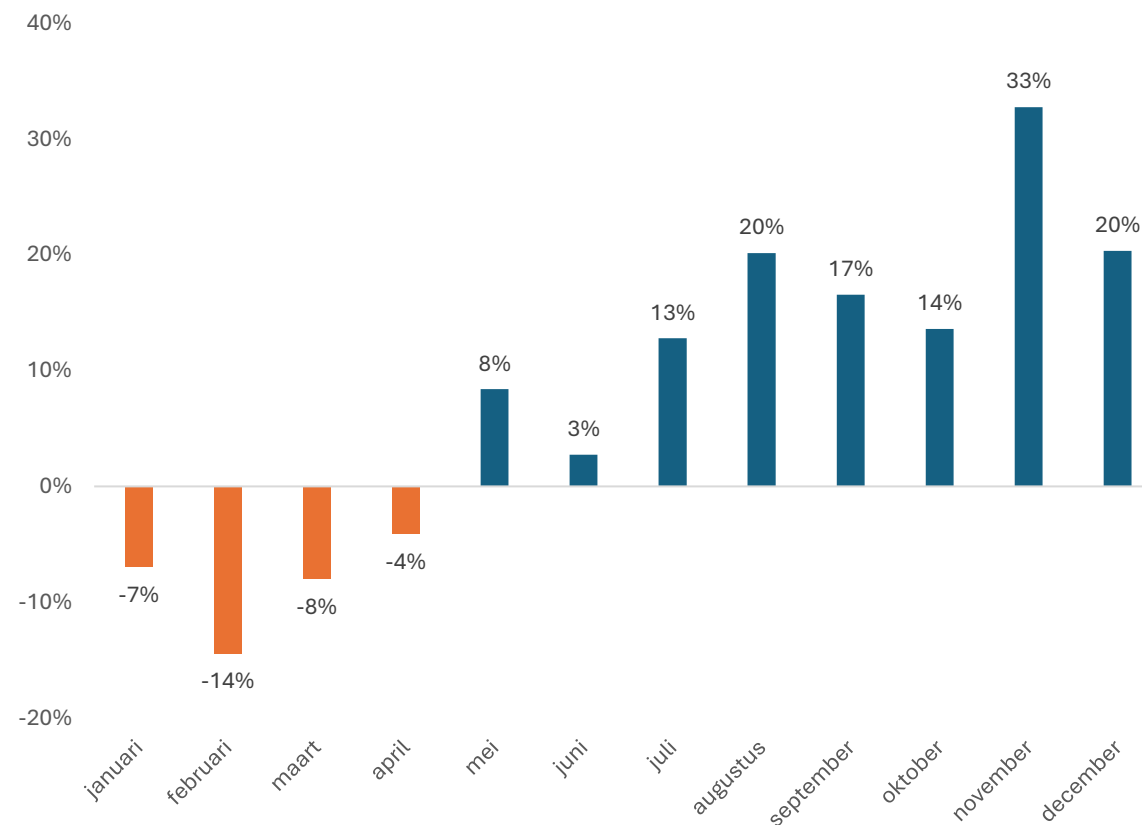
Welke ontwikkelingen zien we? (2024 vs 2023)*

In december 20% meer passanten ten opzichte van vorig jaar.

December was een zeer zachte en sombere maand. Met een gemiddelde temperatuur van 6,1 °C in De Bilt. (Bron: KNMI)

*Het aantal passanten in 2024 wordt vergeleken met dezelfde maand in 2023

Figuur 1: Ontwikkeling passanten per maand (2023 vs 2024) (%)





VERDELING OVER DE WEEK

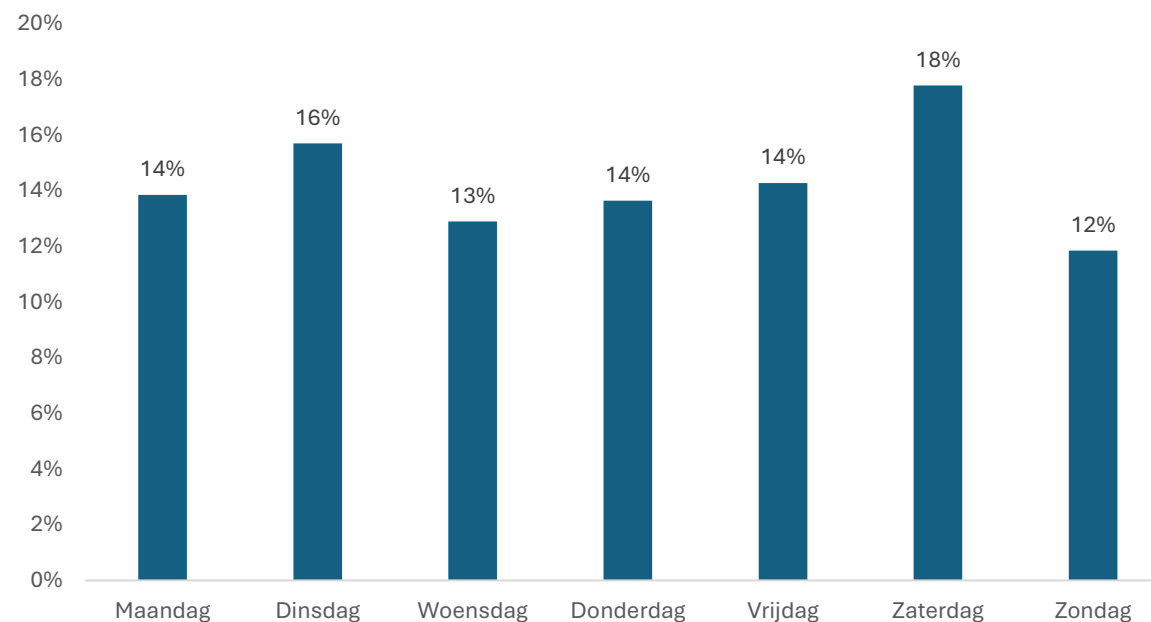
Drukke op dinsdag en zaterdag

Wanneer was het druk?

In de feestmaand december was het vooral op zaterdag en op dinsdag (met uitschieters op 24 en 31 december) *gemiddeld* drukker dan op andere dagen van de week.

Zondag was het *gemiddeld* het rustigst.

Figuur 2: Verdeling per dag





PIEKMOMENTEN

Warme Kerst in de Stad en oudjaar

Wat waren de drukste dagen?



Warme Kerst in De Stad



Start Kerstvakantie



Warme Kerst in De Stad



Oudjaarsavond





DRUKTEBEELD PER UUR

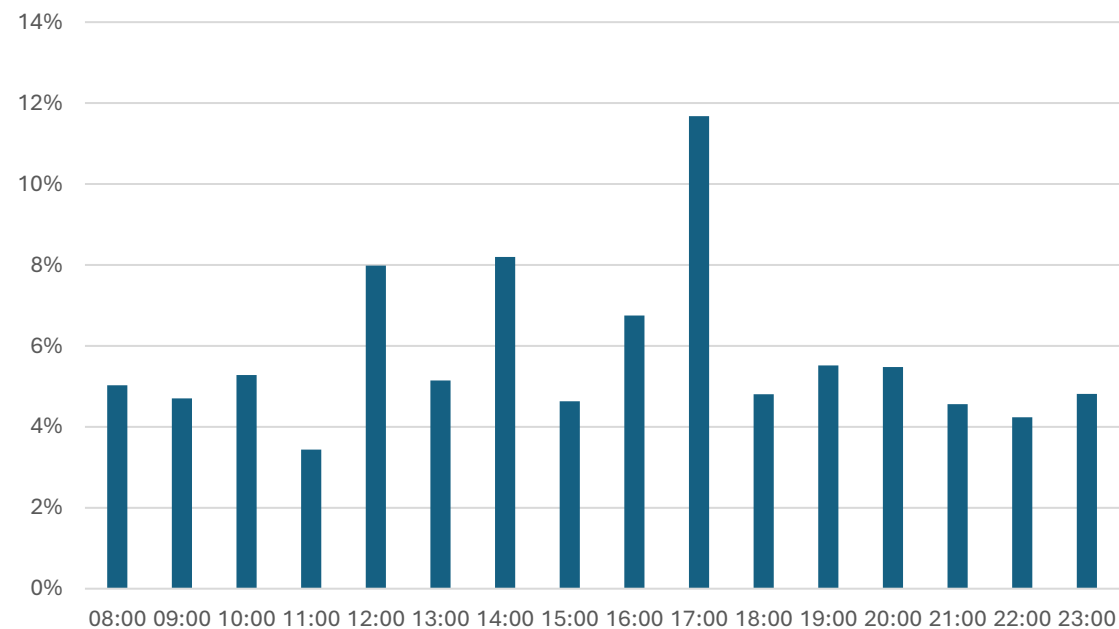
Hoogtepunt rond 17 uur

Hoe verloopt de drukte per dag?

Het druktebeeld per uur laat zien hoe laat passanten naar de binnenstad van Alkmaar komen op de drukste dag van de maand.

In december was vrijdag 20 december de drukste dag van de maand. De eerste piek was rond het middaguur, gevolg door 14:00u en rond 17:00u liepen de meeste passanten door de binnenstad.

Figuur 3: Druktebeeld per uur (20 december)





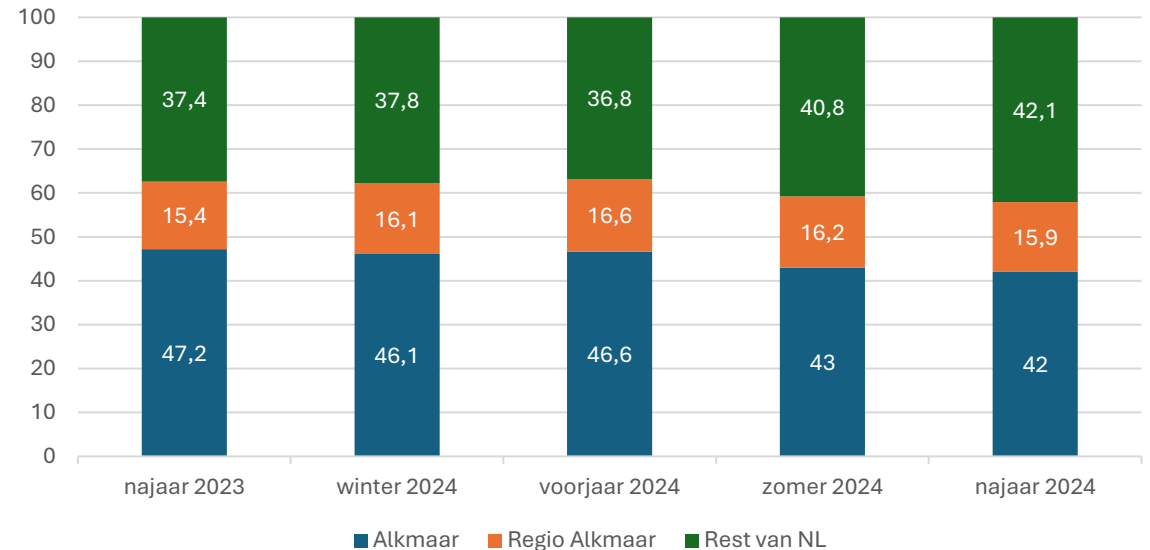
Waar komt men vandaan?

De geografische herkomst laat zien waar passanten die de binnenstad van Alkmaar bezochten vandaan kwamen.

Een ruime meerderheid van de passanten komt uit (regio) Alkmaar, het aandeel passanten van verder weg neemt toe.

* Regio Alkmaar: Dijk en Waard, Bergen, Heiloo, Castricum, Uitgeest (zonder Alkmaar)

Figuur 4: Ontwikkeling herkomst (per seizoen)





Definitie Binnenstad

Het gebied dat wordt meegenomen in deze maandrapportage is het geel gekleurde deel op de afbeelding.





Verantwoording

Meer inzicht en grip

Is het aantal passanten in de stad gestegen of gedaald in vergelijking met vorig jaar? Op welke dagen is het druk? Waar komen ze vandaan?

Om meer inzicht en grip te krijgen op de aantrekkingskracht, de leefbaarheid en de economie van de regio Alkmaar, hebben Alkmaars Bolwerk, Ondernemend Alkmaar en Hart van Noord-Holland & partners (voorheen Alkmaar Marketing) de krachten gebundeld. Met terugwerkende kracht wordt er waardevolle data verzameld met behulp van Resono.

Bij deze passantentellingen wordt geen onderscheid gemaakt tussen bewoners en bezoekers. Iedereen wordt meegenomen.

Vragen of opmerkingen?

Mail ons: ellen@hartvannoordholland.nl

Bij de interpretatie

- Dit is de maandrapportage van december 2024.
- Het weer. December was een sombere, zeer zachte herfstmaand. Winters weer ontbrak vrijwel volledig. Het was wel wisselvallig en soms nat. Vooral in het westen. (Bron: KNMI)
- De evenementen/bijzonderheden. Sinterklaas 5 december, Warme Kerst in de Stad (14, 21, 22 december), 1^e Kerstdag 25 december en 2^e Kerstdag 26 december, Oudjaarsavond op 31 december. En nog veel meer.

Disclaimer

Ondanks de zorgvuldigheid waarmee deze rapportage tot stand is gebracht, kunnen we geen aansprakelijkheid aanvaarden voor schade die het gevolg is van enige fout in deze uitgave.